

Paso 1: Acceso al portal del ente público.

<https://www.tesoreriasanluisdelapaz.gob.mx>

Tresorería Municipal de San Luis de la Paz, Gto.

inglés

Google Translate

TRANSPARENCIA

ACERCA DE

MUNICIPIO DE SAN LUIS DE LA PAZ

DIRECTORIO

Síguenos en las redes sociales

Facebook Twitter YouTube

PAGO PREDIAL

¿Restaurar las páginas?

Chrome no se cerró correctamente.

☐ Envía a Google informes de fallos y estadísticas de uso para ayudar a mejorar Google Chrome.

Restaurar Cancelar

VLL - GIR En 2 horas

Buscar

468 688 4236

09:10 a. m. 13/05/2025

Paso 2: Clic en el apartado de Transparencia JAPASP

Tesorería Municipal de San Luis de la Paz, Gto.

Transparencia

DESCENTRALIZADOS

DIF MUNICIPAL

JAPASP

INFORMACION ADICIONAL

NORMATIVA

INFORMACION FINANCIERA Y CUENTA PUBLICA

CAPITULO V

CUENTA PUBLICA

ADQUISICIONES

FACTURAS 2025

FACTURAS 2024

FACTURAS 2023

Sitios de Interés

Siguenos en las redes sociales

Paso 3: Clic para seleccionar el ejercicio y periodo correspondiente (3er trimestre 2025).

Sistema Comercial 2019

Tesoreria Municipal San Luis de

Transparencia – Tesoreria Munic

Cuenta Publica JMAPA – Tesore































tesoreriasanluisdelapaz.gob.mx/cuenta-publica-jmapa/#

JAPASP - CUENTA PUBLICA
Información Financiera

JAPASP- TRANSPARENCIA TITULO V.
Ley General de Contabilidad Gubernamental


202520242023202220232022

Informes Financieros Trimestrales 2025Ley de Disciplina Financiera 2025Titulo V

INFORMACION CONTABLE	1er Trimestre	2do Trimestre	3er Trimestre	4to Trimestre	Anual
Estado de Actividades (Art. 48 y 51 LGCG)	 	 	 		
Estado de Situación Financiera (Art. 48 y 51 LGCG)	 	 	 		
Estado de Variación en la Hacienda Pública (Art. 48 y 51 LGCG)	 	 	 		
Estado de Cambios en la Situación Financiera (Art. 48 y 51 LGCG)	 	 	 		
Estado de Flujos de Efectivo (Art. 48 y 51 LGCG)	 	 	 		

314°C
Soleado

Buscar



09:44 a. m.
13/11/2025

INFORMACION PRESUPUESTARIA

a) Estado Analítico de Ingresos (Art. 48 y 51 LGCG)



b) Estado Analítico del Ejercicio del Presupuesto de Egresos (Art. 48 y 51 LGCG)

• Clasificación Administrativa



• Clasificación Económica



• Clasificación por Objeto del Gasto



• Clasificación Funcional



c) Endeudamiento Neto (Art. 48 y 51 LGCG)



d) Intereses de la Deuda (Art. 48 y 51 LGCG)



e) Flujo de Fondos (Art. 48 y 51 LGCG)



Paso 4: Clic en estado Analítico de ingresos ente del 3er Trimestre 2025

PDF1061.pdfPDF1061.pdfPDF1061.pdfinforme NOVIEMBRE 20D.3.3 Publica el Estado /D.3.4 Publica el Estado /2AD7306 - 2AD7306_M0321_EAI_MSLP_AWA_20321_EAI_MSLP_AWA_20321_EAI_MSLP_AWA_2

file:///C:/CONTRATOS DE ARRENDAMIENTO JAPASP/CONTABILIDA 1/CONTABILIDAD 1/RESPALDO CONTABILIDAD/ESCRITORIO/DIVERSOS/CUENTA PUBLICA 2025/3ER%20 TRIMESTRE 2025/0321

1 de 2150%Reducir

JUNTA MUNICIPAL DE AGUA POTABLE Y SANEAMIENTO DE SAN LUIS DE LA PAZ

Estado Analítico de Ingresos

Del 01 DE ENERO al 30 DE SEPTIEMBRE DE 2025

(Cifras en Pesos)

Rubro de Ingresos / Fuente de Financiamiento	Ingreso					Diferencia
	Estimado	Ampliaciones/ (Reducciones)	Modificado	Devengado	Recaudado	
Impuestos	0.00	0.00	0.00	0.00	0.00	0.00
Cuotas y Aportaciones de Seguridad Social	0.00	0.00	0.00	0.00	0.00	0.00
Contribuciones de Mejoras	0.00	0.00	0.00	0.00	0.00	0.00
Derechos	79,256,580.84	0.00	79,256,580.84	49,312,879.03	49,312,879.03	-29,943,701.81
Productos	845,249.11	0.00	845,249.11	7,317,960.66	7,317,960.66	6,472,711.55
Aprovechamientos	1,486,488.43	0.00	1,486,488.43	939,479.98	939,479.98	-547,008.45
Ingresos por Venta de Bienes, Prestación de Servicios y Otros Ingresos	0.00	0.00	0.00	0.00	0.00	0.00
Participaciones, Aportaciones, Convenios, Incentivos Derivados de la Colaboración Fiscal y Fondos Distintos de Aportaciones	0.00	0.00	0.00	0.00	0.00	0.00
Transferencias, Asignaciones, Subsidios y Subvenciones, y Pensiones y Jubilaciones	0.00	0.00	0.00	0.00	0.00	0.00
Ingresos Derivados de Financiamientos	0.00	0.00	0.00	0.00	0.00	0.00
Total	81,588,318.38	0.00	81,588,318.38	57,570,319.67	57,570,319.67	-24,017,998.71

Ingresos excedentes0.00

Rubro de Ingresos / Fuente de Financiamiento	Ingreso					Diferencia
	Estimado	Ampliaciones/ (Reducciones)	Modificado	Devengado	Recaudado	
Ingresos del Poder Ejecutivo Federal o Estatal y de los Municipios	0.00	0.00	0.00	0.00	0.00	0.00
Impuestos	0.00	0.00	0.00	0.00	0.00	0.00
Cuotas y Aportaciones de Seguridad Social	0.00	0.00	0.00	0.00	0.00	0.00
Contribuciones de Mejoras	0.00	0.00	0.00	0.00	0.00	0.00
Derechos	79,256,580.84	0.00	79,256,580.84	49,312,879.03	49,312,879.03	-29,943,701.81
Productos ¹	0.00	0.00	0.00	0.00	0.00	0.00
Aprovechamientos ²	1,486,488.43	0.00	1,486,488.43	939,479.98	939,479.98	-547,008.45
Participaciones, Aportaciones, Convenios, Incentivos Derivados de la Colaboración Fiscal y Fondos Distintos de Aportaciones	0.00	0.00	0.00	0.00	0.00	0.00
Transferencias, Asignaciones, Subsidios y Subvenciones, y Pensiones y Jubilaciones	0.00	0.00	0.00	0.00	0.00	0.00
Ingresos de los Entes Públicos de los Poderes Legislativo y Judicial, de los Órganos Autónomos y del Sector Paraestatal o Paramunicipal, así como de las Empresas Productivas del Estado	0.00	0.00	0.00	0.00	0.00	0.00
Cuotas y Aportaciones de Seguridad Social	0.00	0.00	0.00	0.00	0.00	0.00
Productos	845,249.11	0.00	845,249.11	7,317,960.66	7,317,960.66	6,472,711.55
Ingresos por Venta de Bienes, Prestación de Servicios y Otros Ingresos ³	0.00	0.00	0.00	0.00	0.00	0.00

Aire: moderado

Mañana

Buscar

03:43 p. m.

25/11/2025

