

Paso 1: Acceso al portal del ente público.

<https://www.tesoreriasanluisdelapaz.gob.mx>

Tesorería Municipal San Luis de la Paz, Gto.

inglés
Google Translate






TRANSPARENCIA

ACERCA DE

MUNICIPIO DE SAN LUIS DE LA PAZ

DIRECTORIO

Síguenos en las redes sociales



PAGO PREDIAL

VLL - GIR
En 2 horas

468 688 4236

09:10 a. m.
13/05/2025

Paso 2: Clic en el apartado de Transparencia JAPASP

Tesorería Municipal de San Luis de la Paz, Gto.

inglés

español

Google Translate

Transparencia

DESCENTRALIZADOS

DIF MUNICIPAL

JAPASP

INFORMACION ADICIONAL

NORMATIVA

INFORMACION FINANCIERA Y CUENTA PUBLICA

CAPITULO V

CUENTA PUBLICA

ADQUISICIONES

FACTURAS 2025

FACTURAS 2024

FACTURAS 2023

SAN LUIS DE LA PAZ

Sitios de Interés

Siguenos en las redes sociales

VLL - GIR
En 2 horas

Buscar

09:10 a. m.
13/05/2025

Paso 3: Clic para seleccionar el ejercicio y periodo correspondiente (3er trimestre 2025).

Sistema Comercial 2019

Tesorería Municipal San Luis de

Transparencia – Tesorería Munic

Cuenta Publica JMAPA – Tesore

WhatsApp

tesoreriasanluisdelapaz.gob.mx/cuenta-publica-jmapa/#

Tesorería Municipal de San Luis de la Paz, Gto.

Inicio

Transparencia

JAPASP - CUENTA PUBLICA

Información Financiera

2025

2024

2023

2022

JAPASP- TRANSPARENCIA TITULO V.

Le y General de Contabilidad Gubernamental

2023

2022

Informes Financieros Trimestrales 2025

Ley de Disciplina Financiera 2025

Titulo V

INFORMACION CONTABLE	1er Trimestre	2do Trimestre	3er Trimestre	4to Trimestre	Anual
Estado de Actividades (Art. 48 y 51 LGCG)	<div>X</div> <div>PDF</div>	<div>X</div> <div>PDF</div>	<div>X</div> <div>PDF</div>		
Estado de Situación Financiera (Art. 48 y 51 LGCG)	<div>X</div> <div>PDF</div>	<div>X</div> <div>PDF</div>	<div>X</div> <div>PDF</div>		
Estado de Variación en la Hacienda Pública (Art. 48 y 51 LGCG)	<div>X</div> <div>PDF</div>	<div>X</div> <div>PDF</div>	<div>X</div> <div>PDF</div>		
Estado de Cambios en la Situación Financiera (Art. 48 y 51 LGCG)	<div>X</div> <div>PDF</div>	<div>X</div> <div>PDF</div>	<div>X</div> <div>PDF</div>		
Estado de Flujos de Efectivo (Art. 48 y 51 LGCG)	<div>X</div> <div>PDF</div>	<div>X</div> <div>PDF</div>	<div>X</div> <div>PDF</div>		

17°C

Soleado

Buscar

10:40 a. m.

13/11/2025

Sistema Comercial 2019

Tesoreria Municipal San Luis de

Transparencia – Tesoreria Munic

Cuenta Publica JMAPA – Tesore

WhatsApp

tesoreriasanluisdelapaz.gob.mx/cuenta-publica-jmapa/#

Gestión Administrativa (Art. 48 y 51 LGCG)					
INFORMACION PRESUPUESTARIA					
a) Estado Analítico de Ingresos (Art. 48 y 51 LGCG)					
b) Estado Analítico del Ejercicio del Presupuesto de Egresos (Art. 48 y 51 LGCG)					
• Clasificación Administrativa					
• Clasificación Económica					
• Clasificación por Objeto del Gasto					
• Clasificación Funcional					
c) Endeudamiento Neto (Art. 48 y 51 LGCG)					
d) Intereses de la Deuda (Art. 48 y 51 LGCG)					

17°C
Soleado

Buscar

10:40 a. m.
13/11/2025

Paso 4: Clic en el Estado Analítico del Ejercicio del Presupuesto de Egresos con base Clasificación Administrativa.

https://www.tesoreriasanluisdelapaz.gob.mx/wp-content/uploads/2025/11/2.japaspslp-edo-analitico_ca_3trim_2025.pdf

2.japaspslp-edo-analitico_ca_3trim_2025.pdf

1 / 2 | 125%

1

2

JUNTA MUNICIPAL DE AGUA POTABLE Y SANEAMIENTO DE SAN LUIS DE LA PAZ

Estado Analítico del Ejercicio del Presupuesto de Egresos

Clasificación Administrativa

Del 01 DE ENERO 2025 al 30 DE SEPTIEMBRE DE 2025

Concepto	Egresos				Pagado	Subejercicio
	Aprobado	Ampliaciones/ (Reducciones)	Modificado	Devengado		
	1	2	3 = (1 + 2)	4	5	6 = (3 - 4)
ADMINISTRACION	23,343,304.18	-301,618.80	23,041,685.38	15,757,898.22	15,609,833.18	7,283,787.16
MANTENIMIENTO	10,815,875.55	-607,646.44	10,208,229.11	5,870,747.46	5,790,998.50	4,337,481.65
OPERATIVO	10,524,788.54	984,820.71	11,509,609.25	6,916,188.38	6,916,188.38	4,593,420.87
ZONAS RURALES	2,468,613.24	-95,027.47	2,373,585.77	1,267,402.86	1,265,917.86	1,106,182.91
CONTROL DE CALIDAD	2,749,003.02	100,448.00	2,849,451.02	826,813.94	826,813.94	2,022,637.08
PLANTA DE TRATAMIENTO	9,059,816.13	-60,000.00	8,999,816.13	5,143,099.79	5,066,910.98	3,856,716.34
POTABILIZADORA	19,126,917.72	979,024.00	20,105,941.72	14,315,078.04	14,315,078.04	5,790,863.68
PRODDER	0.00	0.00	0.00	0.00	0.00	0.00
INVERSIONES	3,500,000.00	-1,000,000.00	2,500,000.00	0.00	0.00	2,500,000.00
Total del Gasto	81,588,318.38	0.00	81,588,318.38	50,097,228.69	49,791,740.88	31,491,089.69

JUNTA MUNICIPAL DE AGUA POTABLE Y SANEAMIENTO DE SAN LUIS DE LA PAZ

Estado Analítico del Ejercicio del Presupuesto de Egresos

Clasificación Administrativa

Del 01 DE ENERO 2025 al 30 DE SEPTIEMBRE DE 2025

Concepto	Egresos				Pagado	Subejercicio
	Aprobado	Ampliaciones/ (Reducciones)	Modificado	Devengado		
	1	2	3 = (1 + 2)	4	5	6 = (3 - 4)
Poder Ejecutivo	81,588,318.38	0.00	81,588,318.38	50,097,228.69	49,791,740.88	31,491,089.69
Poder Legislativo	0.00	0.00	0.00	0.00	0.00	0.00
Poder Judicial	0.00	0.00	0.00	0.00	0.00	0.00
Órganos Autónomos	0.00	0.00	0.00	0.00	0.00	0.00
Total del Gasto	81,588,318.38	0.00	81,588,318.38	50,097,228.69	49,791,740.88	31,491,089.69

JUNTA MUNICIPAL DE AGUA POTABLE Y SANEAMIENTO DE SAN LUIS DE LA PAZ

Estado Analítico del Ejercicio del Presupuesto de Egresos

Clasificación Administrativa

Del 01 DE ENERO 2025 al 30 DE SEPTIEMBRE DE 2025

Concepto	Egresos				Pagado	Subejercicio
	Aprobado	Ampliaciones/ (Reducciones)	Modificado	Devengado		
	1	2	3 = (1 + 2)	4	5	6 = (3 - 4)

16°C
Soleado

Buscar

09:53 a. m.
26/11/2025



1



2

	1	2	3 = (1 + 2)	4	5	6 = (3 - 4)
Entidades Paraestatales y Fideicomisos No Empresariales y No Financieros	81,588,318.38	0.00	81,588,318.38	50,097,228.69	49,791,740.88	31,491,089.69
Instituciones Públicas de la Seguridad Social	0.00	0.00	0.00	0.00	0.00	0.00
Entidades Paraestatales Empresariales No Financieras con Participación Estatal Mayoritaria	0.00	0.00	0.00	0.00	0.00	0.00
Fideicomisos Empresariales No Financieros con Participación Estatal Mayoritaria	0.00	0.00	0.00	0.00	0.00	0.00
Entidades Paraestatales Empresariales Financieras Monetarias con Participación Estatal Mayoritaria	0.00	0.00	0.00	0.00	0.00	0.00
Entidades Paraestatales Financieras No Monetarias con Participación Estatal Mayoritaria	0.00	0.00	0.00	0.00	0.00	0.00
Fideicomisos Financieros Públicos con Participación Estatal Mayoritaria	0.00	0.00	0.00	0.00	0.00	0.00
Total del Gasto	81,588,318.38	0.00	81,588,318.38	50,097,228.69	49,791,740.88	31,491,089.69


ING. JOSÉ ROBERTO REGALADO ARREOLA
DIRECTOR GENERAL DE LA JAPASP


C.P. JOSÉ JESÚS RIVERA MORALES
ENCARGADO DE CONTABILIDAD DE LA JAPASP