


Paso 1: Acceso al portal del ente público.

<https://www.tesoreriasanluisdelapaz.gob.mx>

Tesorería Municipal de San Luis de la Paz, Gto.

inglés

Google Translate



TRANSPARENCIA




ACERCA DE

MUNICIPIO DE SAN LUIS DE LA PAZ

DIRECTORIO

PAGO PREDIAL

Síguenos en las redes sociales



¿Restaurar las páginas?

Chrome no se cerró correctamente.

☐ Envía a Google informes de fallos y estadísticas de uso para ayudar a mejorar Google Chrome.


Restaurar

Cancelar

VLL - GIR

En 2 horas

Buscar



468 688 4236

09:10 a. m.

13/05/2025

Paso 2: Clic en el apartado de Transparencia JAPASP.

Tesorería Municipal de San Luis de la Paz, Gto.

Transparencia

DESCENTRALIZADOS

DIF MUNICIPAL

JAPASP

INFORMACION ADICIONAL

NORMATIVA

INFORMACION FINANCIERA Y CUENTA PUBLICA

CAPITULO V

CUENTA PUBLICA

ADQUISICIONES

FACTURAS 2025

FACTURAS 2024

FACTURAS 2023

Sitios de Interés

Síguenos en las redes sociales

Paso 3: Clic para seleccionar el ejercicio y periodo correspondiente (3er trimestre 2025).

Sistema Comercial 2019

Tesorería Municipal San Luis de

Transparencia – Tesorería Munic

Cuenta Publica JMAPA – Tesore

WhatsApp

tesoreriasanluisdelapaz.gob.mx/cuenta-publica-jmapa/#

Tesorería Municipal de San Luis de la Paz, Gto.

InicioTransparencia

JAPASP - CUENTA PUBLICA
Información Financiera

JAPASP- TRANSPARENCIA TITULO V.
Ley General de Contabilidad Gubernamental































2025202420232022

20232022

Informes Financieros Trimestrales 2025


Ley de Disciplina Financiera 2025

Titulo V

INFORMACION CONTABLE	1er Trimestre	2do Trimestre	3er Trimestre	4to Trimestre	Anual
Estado de Actividades (Art. 48 y 51 LGCG)	 	 	 		
Estado de Situación Financiera (Art. 48 y 51 LGCG)	 	 	 		
Estado de Variación en la Hacienda Pública (Art. 48 y 51 LGCG)	 	 	 		
Estado de Cambios en la Situación Financiera (Art. 48 y 51 LGCG)	 	 	 		
Estado de Flujos de Efectivo (Art. 48 y 51 LGCG)	 	 	 		

Se acercan días...
17°C

Buscar



10:53 a. m.
13/11/2025

(1) WhatsApp

Tesorería Municipal San Luis de

Cuenta Pública JMAPA – Tesore

tesoreriasanluisdelapaz.gob.mx/cuenta-publica-jmapa/#

INFORMACION PRESUPUESTARIA

Gestión Administrativa (Art. 48 y 51 LGCG)	 	 	 		
a) Estado Analítico de Ingresos (Art. 48 y 51 LGCG)	 	 	 		
b) Estado Analítico del Ejercicio del Presupuesto de Egresos (Art. 48 y 51 LGCG)					
• Clasificación Administrativa	 	 	 		
• Clasificación Económica	 	 	 		
• Clasificación por Objeto del Gasto	 	 	 		
• Clasificación Funcional	 	 	 		
c) Endeudamiento Neto (Art. 48 y 51 LGCG)	 	 	 		
d) Intereses de la Deuda (Art. 48 y 51 LGCG)	 	 	 		

12°C
Soleado

Buscar

09:43 a. m.
14/11/2025

Paso 4: Clic en el Presupuesto de Egresos con Base a Clasificación por objeto de gastos del 3er Trimestre 2025

(1) WhatsApp

Tesorería Municipal San Luis de

4.japasp-slp-edo-analitico_cog_3trim_2025.pdf

tesoreriasanluisdelapaz.gob.mx/wp-content/uploads/2025/11/4.japasp-slp-edo-analitico_cog_3trim_2025.pdf

4.japasp-slp-edo-analitico_cog_3trim_2025.pdf

1 / 2100%

1

2

JUNTA MUNICIPAL DE AGUA POTABLE Y SANEAMIENTO DE SAN LUIS DE LA PAZ

Estado Analítico del Ejercicio del Presupuesto de Egresos

Clasificación por Objeto del Gasto (Capítulo y Concepto)

Del 01 DE ENERO 2025 al 30 DE SEPTIEMBRE DE 2025

Concepto	Aprobado	Ampliaciones/ (Reducciones)	Modificado	Devengado	Pagado	Subejercicio
1	2	3 = (1 + 2)	4	5	6 = (3 - 4)	
Servicios Personales	36,356,087.32	30,000.00	36,386,087.32	23,741,159.93	23,613,870.32	12,644,927.39
Remuneraciones al Personal de Carácter Permanente	20,934,958.72	-947,589.68	19,987,369.04	14,376,818.16	14,376,818.16	5,610,550.88
Remuneraciones al Personal de Carácter Transitorio	1,912,589.34	947,589.68	2,860,179.02	1,756,423.53	1,756,423.53	1,103,755.49
Remuneraciones Adicionales y Especiales	3,475,362.69	30,000.00	3,505,362.69	759,258.49	759,258.49	2,746,104.20
Seguridad Social	6,743,614.29	0.00	6,743,614.29	4,816,380.65	4,816,380.65	1,927,233.64
Otras Prestaciones Sociales y Económicas	1,729,562.28	0.00	1,729,562.28	1,021,156.79	1,015,464.58	708,405.49
Previsiones	0.00	0.00	0.00	0.00	0.00	0.00
Pago de Estímulos a Servidores Públicos	1,560,000.00	0.00	1,560,000.00	1,011,122.31	889,524.91	548,877.69
Materiales y Suministros	13,763,532.31	-900,460.10	12,863,072.21	7,860,742.67	7,780,572.30	5,002,329.54
Materiales de Administración, Emisión de Documentos y Artículos Oficiales	241,988.86	110,015.58	352,004.44	243,772.70	234,064.04	108,231.74
Alimentos y Utensilios	28,080.00	0.00	28,080.00	24,956.26	24,956.26	3,123.74
Materias Primas y Materiales de Producción y Comercialización	169,081.12	-20,000.00	149,081.12	25,230.29	25,230.29	123,850.83
Materiales y Artículos de Construcción y de Reparación	3,909,885.10	-751,880.01	3,158,005.09	1,459,134.76	1,388,673.05	1,698,870.33
Productos Químicos, Farmacéuticos y de Laboratorio	5,604,828.77	-113,595.67	5,491,233.10	3,693,931.79	3,693,931.79	1,797,301.31
Combustibles, Lubricantes y Aditivos	2,852,304.00	-300,000.00	2,552,304.00	1,496,996.51	1,496,996.51	1,055,307.49
Vestuario, Blancos, Prendas de Protección y Artículos Deportivos	840,192.00	165,000.00	1,005,192.00	891,753.97	891,753.97	113,438.03
Materiales y Suministros Para Seguridad	0.00	0.00	0.00	0.00	0.00	0.00
Herramientas, Refacciones y Accesorios Menores	117,172.46	10,000.00	127,172.46	24,966.39	24,966.39	102,206.07
Servicios Generales	23,007,148.55	1,363,172.90	24,370,321.45	16,367,391.74	16,270,848.91	8,002,929.71
Servicios Básicos	10,654,539.34	2,427,400.00	13,081,939.34	9,121,355.23	9,041,730.50	3,960,584.11
Servicios de Arrendamiento	769,472.00	-77,400.00	692,072.00	444,347.59	444,347.59	247,724.41
Servicios Profesionales, Científicos, Técnicos y Otros Servicios	2,601,731.30	-1,000,420.56	1,601,310.74	1,040,386.69	1,040,386.69	560,924.05
Servicios Financieros, Bancarios y Comerciales	378,160.00	-70,000.00	308,160.00	255,039.97	255,039.97	53,120.03
Servicios de Instalación, Reparación, Mantenimiento y Conservación	3,557,994.63	254,992.75	3,812,987.38	2,388,834.03	2,371,915.93	1,424,153.35
Servicios de Comunicación Social y Publicidad	173,056.00	-51,399.29	121,656.71	3,563.71	3,563.71	118,093.00
Servicios de Traslado y Viáticos	58,406.40	0.00	58,406.40	24,510.26	24,510.26	33,896.14
Servicios Oficiales	427,232.00	30,000.00	457,232.00	274,064.36	274,064.36	183,167.64
Otros Servicios Generales	4,386,556.88	-150,000.00	4,236,556.88	2,815,289.90	2,815,289.90	1,421,266.98
Transferencias, Asignaciones, Subsidios y Otras Ayudas	646,496.24	65,000.00	711,496.24	383,572.27	382,087.27	327,923.97
Transferencias Internas y Asignaciones al Sector Público	0.00	0.00	0.00	0.00	0.00	0.00
Transferencias al Resto del Sector Público	0.00	0.00	0.00	0.00	0.00	0.00
Subsidios y Subvenciones	0.00	0.00	0.00	0.00	0.00	0.00
Ayudas Sociales	624,000.00	65,000.00	689,000.00	365,546.27	364,061.27	323,453.73
Pensiones y Jubilaciones	22,496.24	0.00	22,496.24	18,026.00	18,026.00	4,470.24
Transferencias a Fideicomisos, Mandatos y Otros Análogos	0.00	0.00	0.00	0.00	0.00	0.00
Transferencias a la Seguridad Social	0.00	0.00	0.00	0.00	0.00	0.00
Donativos	0.00	0.00	0.00	0.00	0.00	0.00
Transferencias al Exterior	0.00	0.00	0.00	0.00	0.00	0.00
Bienes Muebles, Inmuebles e Intangibles	4,315,053.96	442,287.20	4,757,341.16	1,744,362.08	1,744,362.08	3,012,979.08
Mobiliario y Equipo de Administración	313,081.93	108,480.00	421,561.93	181,374.88	181,374.88	240,187.05

12°C

Soleado

Buscar

hp

09:46 a. m.

14/11/2025

15°C Soleado 3 Buscar hp w x Chrome 09:37 a. m. 26/11/2025